

Massivholzprodukte


Decke

Wand

Boden

Verkaufspreisliste

gültig ab 01. Februar 2021



KAWE GmbH

Albert-Schweitzer-Str. 54
D-76703 Kraichtal


Tel. ++49(0) 7251 - 6 96 52
Fax ++49(0) 7251 - 6 92 50

www.kawe-kraichtal.de
info@kawe-kraichtal.de

INHALTSVERZEICHNIS

	Seite
Farben / Oberflächen	3
3-S Paneele CHALET	4
3-S Paneele LOFT / PENTHOUSE	5
Design-Board Professional	
3-S-Breitprofil / Langpaneele	6
Deckenbalken / Plattenwerkstoffe	7
Zubehör	8
Fichte-Langpaneele Fase / Softline	9
Breitpaneele Softline / endlos	10
3-S-Breitprofil Fase endlos / Zirbenkiefer-Fasebrett 20 mm	11
	NEU !
Fichte-Profilholz	
Fasebrett 14 mm	12
Rundkantenprofilbrett 14 mm	12
Fasebrett 17 mm	13
Systemprofil 17 mm Fase	13
Dekostab / Profilstab Fasebrett	14
Rundkantenprofilbrett 18,5 mm	15
Dekostab Rundkantenprofilbrett	15
Systemprofil 18,5 mm Rundkante	16
Rundkantenbrett 17 mm beidseits genutet	17
Dekostab Rundkantenbrett 17 mm beidseits genutet	17
Befestigungs-Zubehör	18
Stürzerdecke	19
Glattkantbrett	20
Farben	21
Fichte-Massivholzleisten	22 -25
Fichte Deckenbalken	26 -30
Fichte Blenden / Konsolen	31 -33
Massivholzdielen	
Fichte	34
Douglasie	35
Systemdiele Fichte	36
Systemdiele Lärche	37
Systemdiele Eiche	38
Landhausdielen	
Fichte	39
Lärche	40
Eiche	41
Sockelleisten	42
Hartölwachs / Wischpflege	43

Farbgruppe I



Wachslacke

001 Farblos behandelt

200 Edelweiss

650 Deckend weiß

Farbgruppe II



Biofa-Colorwachs

5175 Farblos behandelt

5176 Weiss

5177 Grau



Wachsbeizen

118 Hellbeige

138 Hellbraun

125 Grau

131 Rotbraun

133 Schwarzbraun



**Perlganz
-Wachsbeizen**

027 Perl-Weiß

034 Perl-Hellbraun

028 Perl-Silbergrau


Oberflächen



glatt/geschliffen




gebürstet



geschropt
(Deckenbalken)



gebürstet und gehackt



original gehackt

Profilmaß in mm

Artikel

Oberfläche

UVP
exkl. MwSt.

UVP
incl. MwSt.

3-S Paneele CHALET

MICRO-FASE - original gehackt

19 x 165 mm (Deckmaß 156 mm)

hergestellt aus Fichte-BIO Dreischichtplatte

Verleimfestigkeit D-4 nach EN 204 - HF 9 +/- 2%



längsseitige Nut- und Federfräsung

Längen 125 / 250 / 500 cm

VE= 1 Stück

Farbtöne lt. Kawe-Farbkarte - Seite 3

1950



original gehackt / roh
original gehackt / Farbgruppe I
original gehackt / Farbgruppe II

Befestigung SK 6 VCSB

1000 006 106


VE = 100 Stück

Profilmaß in mm **Artikel** **Oberfläche**

19 x 165 mm (Deckmaß 156 mm)
 hergestellt aus Fichte-BIO Dreischichtplatte
 Verleimfestigkeit D-4 nach EN 204 - HF 9 +/- 2%
 längsseitige Nut- und Federfräsung
 Längen 125 / 250 / 500 cm VE= 1 Stück
 Farbtöne lt. Kawe-Farbkarte - Seite 3

3-S Paneele LOFT

1951 **MICRO-FASE - gebürstet**



gebürstet / roh
 gebürstet / Farbgruppe I
 gebürstet / Farbgruppe II

Befestigung SK 615 SB **1000 000 615** VE = 100 Stück

3-S Paneele PENTHOUSE

1952 **MICRO-FASE glatt - geschliffen**



glatt - geschliffen / roh
 glatt - geschliffen / Farbgruppe I
 glatt - geschliffen / Farbgruppe II

Befestigung SK 615 SB **1000 000 615** VE = 100 Stück



Profilmaß in mm	Artikel	Oberfläche
Design-Board Professional		
3-S-Breitprofil		

16 x 222 mm (Deckmaß 211 mm)

umlaufende Nut- und Federfräsung - Fichte Dreischichtplatte

Systemlänge 253 cm

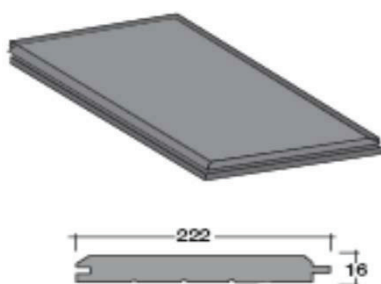
VE= 1 Stück

10 Standard-Dekore zur Auswahl - UV-Schutzschicht

16x222 mm

1760

gebürstet

Mengen-Rabatt 4 % ab 50 m²

Schraubkrallen für 5 mm Nutwangenstärke

Befestigung SK 615 SB

1000 000 615

VE= 100 Stück

Design-Board Professional		
Langpaneele		

18 x 230 mm (Deckmaß 222 mm)

längsseitige Nut- und Federfräsung - Fichte Leimholzplatte

Längen 250 / 300 / 350 / 400 / 450 cm

VE= 1 Stück

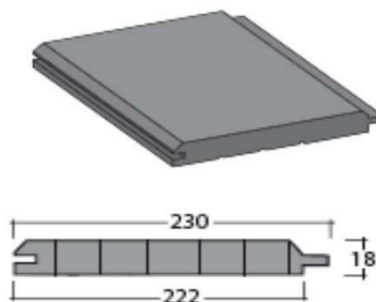
10 Standard-Dekore zur Auswahl - UV-Schutzschicht

18x230 mm

1660

gebürstet

gebürstet und gehackt

Mengen-Rabatt 4 % ab 50 m²

Schraubkralle 6 mm Nutwangenstärke

Befestigung SK 6 VCSB

1000 006 106

VE= 100 Stück

UVP
 exkl. MwSt.

UVP
 incl. MwSt.


Profilmaß in mm Artikel

**Design-Board Professional
Deckenbalken**

Trägermaterial: Fichte Leimholzplatte

Standardlängen: 250 / 300 / 350 / 400 / 450 cm

10 Standard-Dekore zur Auswahl - Oberfläche gebürstet oder gebürstet und gehackt und UV-Schutzschicht

U-Balken

115 x 230 x115 mm	1460
75 x 230 x 75 mm	1470
75 x 115 x 75 mm	1480
50 x 115 x 50 mm	1490

L-Balken

115 x 230 mm	1461
75 x 230 mm	1471
75 x 115 mm	1481
50 x 115 mm	1491

Sondermaße sind auf Anfrage möglich!

**Design-Board Professional
Fichte-Dreischichtplatte**

Stärke 19 mm

einseitig gebürstet und bedruckt nach Dekorwahl

Format 2480 x 500 mm

1661	VE= 1 Stück
------	-------------

Format 2980 x 1000 mm

1662	VE= 1 Stück
------	-------------

Mengen-Rabatt 4 % ab 50 m²

**Design-Board Professional
SPA ALU-Verbundplatte**

Stärke 3 mm

einseitig bedruckt nach Dekorwahl

Format 2500 x 1250 mm

1772	VE= 1 Stück
------	-------------



Format 3050 x 1500 mm

1773	VE= 1 Stück
------	-------------

Mengen-Rabatt 4 % ab 50 m²

UVP
excl. MwSt.

UVP
incl. MwSt.



Profilmass in mm	Artikel		
Design-Board Professional			
Zubehor fur SPA ALU-Verbundplatte 3mm			
AuBeneckprofil 90° fur 3mm Alu-Verbundplatte			
Alu eloxiert			
	1774	300 cm	VE= 1 Stuck
Inneneckprofil 90° fur 3mm Alu-Verbundplatte			
Alu eloxiert			
	1775	300 cm	VE= 1 Stuck
Verbindungsprofil fur 3mm Alu-Verbundplatte			
Alu eloxiert			
	1776	300 cm	VE= 1 Stuck
Abschluss fur 3mm Alu-Verbundplatte			
Alu eloxiert			
	1777	300 cm	VE= 1 Stuck
Silikon neutral zum VerschlieBen von Fugen			
	1070	310 ml	VE= 1 Stuck
2-Komponenten-Kleber losemittelfrei mit schneller Aushartung zur flachigen Verklebung			
	1071	8 kg.	VE= 1 Stuck



**UPV
excl. MwSt.**

**UVP
incl. MwSt.**


Bitte beachten Sie bei der Verwendung das technische Merkblatt zu den Produkten.

alle Produkte sind in den folgenden Standard-Dekoren verfugbar:

Kawe - Standard-Dekore



Eiche Gutshaus



Fichte Almhuette



Schweizer Stadel



Larche Montana



Rustic Wood



Carolina Pine



Beton Wood



Beton City



Wall Style



Sand Style

Fichte-Massivholzprodukte INDOOR-Living

Profilaß in mm	Artikel	Oberfläche	UVP excl. MwSt.	UVP incl. MwSt.
Fichte-Langpaneele				
FASE				
18 x 230 mm (Deckmaß 222 mm)				
hergestellt aus Fichte-Naturholzplatten stäbchenverleimt -				
Verleimfestigkeit D-4 nach EN 204 - HF 9 +/- 2%				
längsseitige Nut- und Federfräsung				
Längen 250 / 300 / 350 / 400 / 450 / 500 cm		VE= 1 Stück		
Farbtöne lt. Kawe-Farbkarte - Seite 3				
	1651	glatt / roh glatt / Farbgruppe I glatt / Farbgruppe II gebürstet / roh gebürstet / Farbgruppe I gebürstet / Farbgruppe II gebürstet und gehackt / roh gebürstet und gehackt / Farbgruppe I gebürstet und gehackt / Farbgruppe II		
	 			
Befestigung SK 6 VCSB	1000 006 106	VE = 100 Stück		



Profilmmaß in mm

Artikel

Oberfläche

UVP
excl. MwSt.

UVP
incl. MwSt.

Fichte-Langpaneele

SOFTLINE

18 x 230 mm (Deckmaß 222 mm)

hergestellt aus Fichte-Naturholzplatten stäbchenverleimt -

Verleimfestigkeit D-4 nach EN 204 - HF 9 +/- 2%

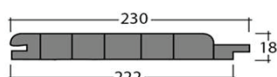

längsseitige Nut- und Federfräsung

Längen 250 / 300 / 350 / 400 / 450 / 500 cm

VE= 1 Stück

Farbtöne lt. Kawe-Farbkarte - Seite 3

1650



glatt / roh

glatt / Farbgruppe I

glatt / Farbgruppe II

gebürstet / roh

gebürstet / Farbgruppe I

gebürstet / Farbgruppe II

gebürstet und gehackt / roh

gebürstet und gehackt / Farbgruppe I

gebürstet und gehackt / Farbgruppe II

Befestigung SK 105 SB

1000 006 105

VE = 100 Stück

Fichte-Breitpaneele

SOFTLINE -Systemlänge-

18 x 230 mm (Deckmaß 222 mm)

hergestellt aus Fichte-Naturholzplatten stäbchenverleimt -

Verleimfestigkeit D-4 nach EN 204 - HF 9 +/- 2%

umlaufende Nut- und Federfräsung

Systemlänge 249,5 cm

VE= 1 Stück

Farbtöne lt. Kawe-Farbkarte - Seite 3

1652



glatt / roh

glatt / Farbgruppe I

glatt / Farbgruppe II

gebürstet / roh

gebürstet / Farbgruppe I

gebürstet / Farbgruppe II

gebürstet und gehackt / roh

gebürstet und gehackt / Farbgruppe I

gebürstet und gehackt / Farbgruppe II

Befestigung SK 105 SB

1000 006 105

VE = 100 Stück


Profilmaß in mm Artikel Oberfläche

Fichte-3-S-Breitprofil
FASE -Systemlänge-

16 x 222 mm (Deckmaß 211 mm)
hergestellt aus Fichte-BIO Dreischichtplatte
Verleimfestigkeit D-4 nach EN 204 - HF 9 +/- 2%
umlaufende Nut- und Federfräsung
Systemlänge 253 cm
Farbtöne lt. Kawe-Farbkarte - Seite 3

VE= 1 Stück

1750



glatt / roh
glatt / Farbgruppe I
glatt / Farbgruppe II

gebürstet / roh
gebürstet / Farbgruppe I
gebürstet / Farbgruppe II

Befestigung SK 615 SB 1000 000 615

VE = 100 Stück

NEU !

Zirbe Kiefer Fasebrett 20 mm

20 x 142 mm (Deckmaß 135 mm)
hergestellt aus sibr. Zirbe
beidseitige Nutfräsung längs
Länge 400 cm

Oberflächen **glatt gehobelt oder gebürstet**

1100

VE= 1 Stück

glatt gehobelt / roh
gebürstet / roh



Befestigung SK 615 SB 1000 000 615



VE = 100 Stück

**UVP
excl. MwSt.**

**UVP
incl. MwSt.**

Profilmmaß in mm	Artikel	Oberfläche	UVP excl. MwSt.	UVP incl. MwSt.
Fichte-Fasebrett 14 mm				
<p>14 x 146 mm (Deckmaß 136 mm) hergestellt aus Nordischer Fichte längsseitige Nut- und Federfräsung Längen 180 - 540 cm - alle 30 cm Farbtöne lt. Kawe-Farbkarte - Seite 3</p>				
	1740			
		VE= 6 Stück glatt / roh glatt / Farbgruppe I glatt / Farbgruppe II gebürstet / roh gebürstet / Farbgruppe I gebürstet / Farbgruppe II		
		 		
Befestigung SK 104	1000 000 614			
		VE = 250 Stück		
Fichte-Rundkantenprofilbrett 14 mm				
<p>14 x 121 mm (Deckmaß 111 mm) hergestellt aus Nordischer Fichte längsseitige Nut- und Federfräsung Längen 180 - 540 cm - alle 30 cm Farbtöne lt. Kawe-Farbkarte - Seite 3</p>				
	1140			
		VE= 6 Stück glatt / roh glatt / Farbgruppe I glatt / Farbgruppe II gebürstet / roh gebürstet / Farbgruppe I gebürstet / Farbgruppe II		
		 		
Befestigung SK 104	1000 000 614			
		VE = 250 Stück		

Profilmaß in mm	Artikel	Oberfläche	UVP excl. MwSt.	UVP incl. MwSt.
Fichte-Fasebrett 17 mm				
17 x 146 mm (Deckmaß 136 mm)				
hergestellt aus Nordischer Fichte				
längsseitige Nut- und Federfräsung				
Längen 180 - 540 cm - alle 30 cm		VE= 6 Stück		
Farbtöne lt. Kawe-Farbkarte - Seite 3				
	1780			
		glatt / roh		
		glatt / Farbgruppe I		
		glatt / Farbgruppe II		
		gebürstet / roh		
		gebürstet / Farbgruppe I		
		gebürstet / Farbgruppe II		
		gebürstet und gehackt / roh		
		gebürstet und gehackt / Farbgruppe I		
		gebürstet und gehackt / Farbgruppe II		
Befestigung SK 615 SB	1000 000 615	VE = 100 Stück		
Fichte-Kurz-Fasebrett 17 mm				
FASE -Systemlänge-				
17 x 146 mm (Deckmaß 136 mm)				
hergestellt aus Nordischer Fichte				
vierseitige Nut- und Federfräsung				
Systemlängen 58 / 88 / 118 / 177 / 193 und 223 cm		VE= 6 Stück		
Farbtöne lt. Kawe-Farbkarte - Seite 3				
	1790			
		glatt / roh		
		glatt / Farbgruppe I		
		glatt / Farbgruppe II		
		gebürstet / roh		
		gebürstet / Farbgruppe I		
		gebürstet / Farbgruppe II		
		gebürstet und gehackt / roh		
		gebürstet und gehackt / Farbgruppe I		
		gebürstet und gehackt / Farbgruppe II		
Befestigung SK 615 SB	1000 000 615	VE = 100 Stück		



Profilmass in mm

Artikel

Oberfläche

UVP
excl. MwSt.

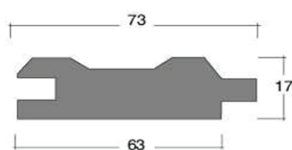
UVP
incl. MwSt.

Dekostab 17 mm

17 x 73 mm (Deckmass 63 mm)
hergestellt aus Nordischer Fichte
längsseitige Nut- und Federfräsung
Längen 180 - 540 cm - alle 60 cm
Farbtöne lt. Kawe-Farbkarte - Seite 3

VE= 1 Stück

1782



glatt / roh
glatt / Farbgruppe I
glatt / Farbgruppe II

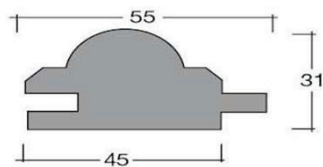


Profilstab 17 mm

31 x 55 mm (Deckmass 45 mm)
hergestellt aus Nordischer Fichte
längsseitige Nut- und Federfräsung
Längen 180 - 540 cm - alle 60 cm
Farbtöne lt. Kawe-Farbkarte - Seite 3

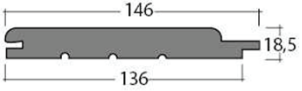

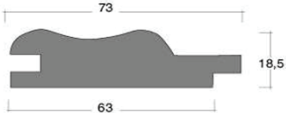

VE= 1 Stück


1783




glatt / roh
glatt / Farbgruppe I
glatt / Farbgruppe II




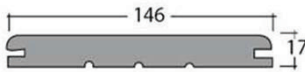
Profilmäß in mm	Artikel	Oberfläche	UVP excl. MwSt.	UVP incl. MwSt.
Fichte-Rundkantenprofilbrett 18,5 mm				
18,5 x 146 mm (Deckmaß 136 mm)				
hergestellt aus Nordischer Fichte				
längsseitige Nut- und Federfräsung				
Längen 180 - 540 cm - alle 30 cm		VE= 6 Stück		
Farbtöne lt. Kawe-Farbkarte - Seite 3				
	1680			
		glatt / roh glatt / Farbgruppe I glatt / Farbgruppe II gebürstet / roh gebürstet / Farbgruppe I gebürstet / Farbgruppe II gebürstet und gehackt / roh gebürstet und gehackt / Farbgruppe I gebürstet und gehackt / Farbgruppe II		
				
				
Befestigung SK 615 SB	1000 000 615	VE = 100 Stück		
Dekostab-Rundkantenprofilbrett 18,5 mm				
18,5 x 73 mm (Deckmaß 63 mm)				
hergestellt aus Nordischer Fichte				
längsseitige Nut- und Federfräsung				
Längen 180 - 540 cm - alle 60 cm		VE= 1 Stück		
Farbtöne lt. Kawe-Farbkarte - Seite 3				
	1681			
		glatt / roh glatt / Farbgruppe I glatt / Farbgruppe II		
				
				

Profimaß in mm	Artikel	Oberfläche	UVP excl. MwSt.	UVP incl. MwSt.
Fichte-Kurz-Rundkantenprofilbrett 18,5 mm				
RUNDKANTE -Systemlänge-				
18,5 x 146 mm (Deckmaß 136 mm)				
hergestellt aus Nordischer Fichte				
vierseitige Nut- und Federfräsung				
Systemlängen 58 / 88 / 118 / 177 / 193 und 223 cm				
Farbtöne lt. Kawe-Farbkarte - Seite 3				
1690				
				
glatt / roh glatt / Farbgruppe I glatt / Farbgruppe II gebürstet / roh gebürstet / Farbgruppe I gebürstet / Farbgruppe II gebürstet und gehackt / roh gebürstet und gehackt / Farbgruppe I gebürstet und gehackt / Farbgruppe II				
VE= 6 Stück				
Befestigung SK 615 SB 1000 000 615				
VE = 100 Stück				



Profilmaß in mm	Artikel	Oberfläche	UVP excl. MwSt.	UVP incl. MwSt.
Fichte-Rundkantenbrett 17 mm				
17 x 146 mm (Deckmaß 146 mm)				
hergestellt aus Nordischer Fichte				
beidseitig Nutfräsung längs				
Längen 180 - 540 cm - alle 30 cm			VE= 6 Stück	
Farbtöne lt. Kawe-Farbkarte - Seite 3				

1890



- glatt / roh
- glatt / Farbgruppe I
- glatt / Farbgruppe II

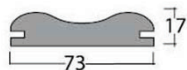
- gebürstet / roh
- gebürstet / Farbgruppe I
- gebürstet / Farbgruppe II

- gebürstet und gehackt / roh
- gebürstet und gehackt / Farbgruppe I
- gebürstet und gehackt / Farbgruppe II

Dekostab-Rundkantenbrett 17 mm

17 x 73 mm (Deckmaß 73 mm)				
hergestellt aus Nordischer Fichte				
beidseitig Nutfräsung längs				
Längen 180 - 540 cm - alle 60 cm			VE= 1 Stück	
Farbtöne lt. Kawe-Farbkarte - Seite 3				

1891



- glatt / roh
- glatt / Farbgruppe I
- glatt / Farbgruppe II

Befestigung

SK 57	1000 000 617	0-Fuge	VE = 100 Stück
SK 10 SB	1000 000 616	10 mm Fuge	VE = 100 Stück
SK 25 SB	1000 000 619	24 mm Fuge	VE = 100 Stück

Befestigungs-Zubehör

immer incl. Schrauben !

Bedarf ca. 16 Stück / m²

	VE	UVP excl. MwSt.	UVP incl. MwSt.
SK 615 SB 1000 000 615 Schraubkralle für 5 mm Nutwangenstärke Nuttiefe 10 mm	100 Stck./VE		
SK 6 VCSB 1000 006 106 Schraubkralle für 6 mm Nutwangenstärke	100 Stck./VE		
SK 105 SB 1000 006 105 Schraubkralle für 5 mm Nutwangenstärke Nuttiefe 8,5 mm	100 Stck./VE		
SK 104 1000 000 614 Schraubkralle für 4 mm Nutwangenstärke Nuttiefe 8,5 mm	250 Stck./VE		
SK 57 1000 000 617 Schraubkralle für 0-Fuge Rundkantenbrett	100 Stck./VE		
SK 10 SB 1000 000 616 Schraubkralle für 10 mm -Fuge Rundkantenbrett	100 Stck./VE		
SK 25 SB 1000 000 619 Schraubkralle für 24 mm -Fuge Rundkantenbrett	100 Stck./VE		
Z 818 1000 000 618 Schraubkralle für Stürzerdecke	100 Stck./VE		
Leistenclip 715 1000 006 111 für Clip-Deckenleiste	50 Stck./ VE		
Spiegelfeder 24 mm 1892 silber / gold / blau / anthrazit	260 cm		
Sperrholzfeder 14 mm 1893 24 mm 1894	244 cm 244 cm		
Farbe nach Wahl			

Fichte-Stürzerdecke

Stürzerbrett

18,5 x 146 mm

hergestellt aus Nordischer Fichte

Längen 180 - 540 cm - alle 30 cm

VE= 6 Stück

Farbtöne lt. Kawe-Farbkarte - Seite 3

1160



glatt / roh

glatt / Farbgruppe I

glatt / Farbgruppe II

gebürstet / roh

gebürstet / Farbgruppe I

gebürstet / Farbgruppe II

gebürstet und gehackt / roh

gebürstet und gehackt / Farbgruppe I

gebürstet und gehackt / Farbgruppe II

Befestigung Z 818

1000 000 618

VE = 100 Stück

Unterbrett

18,5 x 146 mm


hergestellt aus Nordischer Fichte

Längen 180 - 540 cm - alle 30 cm

VE= 6 Stück

Farbtöne lt. Kawe-Farbkarte - Seite 3

1150



glatt / roh

glatt / Farbgruppe I

glatt / Farbgruppe II

gebürstet / roh

gebürstet / Farbgruppe I

gebürstet / Farbgruppe II

gebürstet und gehackt / roh

gebürstet und gehackt / Farbgruppe I

gebürstet und gehackt / Farbgruppe II

Befestigung Z 818

1000 000 618

VE = 100 Stück

Montagelatten für Stürzerdecken

46 x 20 mm




1151

270 cm


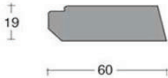

FI / TA gehobelt / genutet

UVP
excl. MwSt.

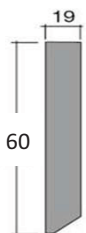
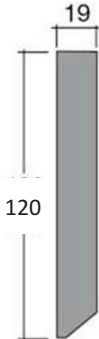
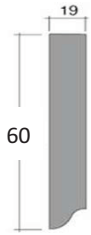
UVP
incl. MwSt.

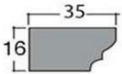
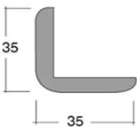

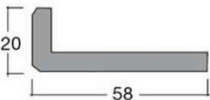
Profilmaß in mm	Artikel	Oberfläche	UVP excl. MwSt.	UVP incl. MwSt.
Fichte-Glattkantbrett				
hergestellt aus Nordischer Fichte				
Kanten gefast / vierseitig gehobelt				
Längen 180 - 540 cm - alle 30 cm				
VE= 6 Stück				
Farbtöne lt. Kawe-Farbkarte - Seite 3				
14 x 143 mm	1640	glatt / roh glatt / Farbgruppe I glatt / Farbgruppe II gebürstet / roh gebürstet / Farbgruppe I gebürstet / Farbgruppe II gebürstet und gehackt / roh gebürstet und gehackt / Farbgruppe I gebürstet und gehackt / Farbgruppe II		
				
17 x 143 mm	1641	glatt / roh glatt / Farbgruppe I glatt / Farbgruppe II gebürstet / roh gebürstet / Farbgruppe I gebürstet / Farbgruppe II gebürstet und gehackt / roh gebürstet und gehackt / Farbgruppe I gebürstet und gehackt / Farbgruppe II		
				
20 x 118 mm	1642	glatt / roh glatt / Farbgruppe I glatt / Farbgruppe II gebürstet / roh gebürstet / Farbgruppe I gebürstet / Farbgruppe II gebürstet und gehackt / roh gebürstet und gehackt / Farbgruppe I gebürstet und gehackt / Farbgruppe II		
				



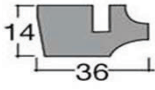
Profilmaß in mm	Artikel	Oberfläche	UVP excl. MwSt.	UVP incl. MwSt.		
Fichte-Glattkantbrett						
hergestellt aus Nordischer Fichte						
Kanten gefast / vierseitig gehobelt						
Längen 180 - 540 cm - alle 30 cm						
Farbtöne lt. Kawe-Farbkarte - Seite 3						
20 x 143 mm	1643	glatt / roh glatt / Farbgruppe I glatt / Farbgruppe II gebürstet / roh gebürstet / Farbgruppe I gebürstet / Farbgruppe II gebürstet und gehackt / roh gebürstet und gehackt / Farbgruppe I gebürstet und gehackt / Farbgruppe II				
		VE= 6 Stück				
						
Farben						
für den Innenbereich						
Wachsbeize						
	1001 002	100 ml 1 ltr. Gebinde 5 ltr. Gebinde				
Wachslack						
	1001 002	100 ml 1 ltr. Gebinde 5 ltr. Gebinde				
Perlglanz-Wachsbeize						
	1001 004	100 ml 1 ltr. Gebinde 5 ltr. Gebinde				
BIOFA-Colorwachs						
	1001 003	100 ml 1 ltr. Gebinde 5 ltr. Gebinde				



Profilmaß in mm	Artikel	Oberfläche	UVP excl. MwSt.	UVP incl. MwSt.		
Fichte-Deckleiste L 01						
25 x 25 mm	1901					
Längen 300 / 400 cm						
Farbtöne lt. Kawe-Farbkarte - Seite 3		glatt / roh				
		glatt / Farbgruppe I				
		glatt / Farbgruppe II				
Fichte-Deckenabschlussleiste L 02						
19 x 60 mm	1902	glatt / roh				
Längen 180 - 540 cm alle 60 cm		glatt / Farbgruppe I				
Farbtöne lt. Kawe-Farbkarte - Seite 3		glatt / Farbgruppe II				
		gebürstet / roh				
		gebürstet / Farbgruppe I				
		gebürstet / Farbgruppe II				
		gebürstet und gehackt / roh				
		gebürstet und gehackt / Farbgruppe I				
		gebürstet und gehackt / Farbgruppe II				
Fichte-Wandanschlussleiste L 03						
		profilierte Kante				
19 x 120 mm	1903	glatt / roh				
Längen 240 - 540 cm alle 30 cm		glatt / Farbgruppe I				
Farbtöne lt. Kawe-Farbkarte - Seite 3		glatt / Farbgruppe II				
		gebürstet / roh				
		gebürstet / Farbgruppe I				
		gebürstet / Farbgruppe II				
		gebürstet und gehackt / roh				
		gebürstet und gehackt / Farbgruppe I				
		gebürstet und gehackt / Farbgruppe II				

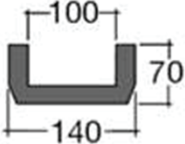
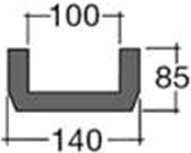
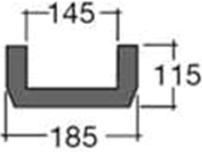
Profilmmaß in mm	Artikel	Oberfläche	UVP excl. MwSt.	UVP incl. MwSt.		
Fichte-Wandanschlussleiste L 04						
19 x 60 mm Längen 240 - 540 cm alle 30 cm Farbtöne lt. Kawe-Farbkarte - Seite 3	1904	profilierte Kante				
		glatt / roh				
		glatt / Farbgruppe I				
		glatt / Farbgruppe II				
		gebürstet / roh				
		gebürstet / Farbgruppe I				
		gebürstet / Farbgruppe II				
		gebürstet und gehackt / roh				
		gebürstet und gehackt / Farbgruppe I				
		gebürstet und gehackt / Farbgruppe II				
		Fichte-Wandanschlussleiste L 05				
		19 x 120 mm Längen 240 - 540 cm alle 30 cm Farbtöne lt. Kawe-Farbkarte - Seite 3			1905	gefaste Kante
glatt / roh						
glatt / Farbgruppe I						
		glatt / Farbgruppe II				
		gebürstet / roh				
		gebürstet / Farbgruppe I				
		gebürstet / Farbgruppe II				
		gebürstet und gehackt / roh				
		gebürstet und gehackt / Farbgruppe I				
		gebürstet und gehackt / Farbgruppe II				
		Fichte-Wandanschlussleiste L 06				
		19 x 60 mm Längen 240 - 540 cm alle 30 cm Farbtöne lt. Kawe-Farbkarte - Seite 3	1906	gefaste Kante		
glatt / roh						
glatt / Farbgruppe I						
		glatt / Farbgruppe II				
		gebürstet / roh				
		gebürstet / Farbgruppe I				
		gebürstet / Farbgruppe II				
		gebürstet und gehackt / roh				
		gebürstet und gehackt / Farbgruppe I				
		gebürstet und gehackt / Farbgruppe II				

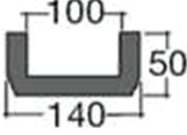
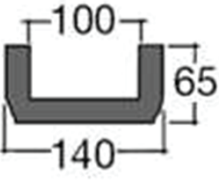


Profilmaß in mm	Artikel	Oberfläche	UVP excl. MwSt.	UVP incl. MwSt.		
Fichte-Profilleiste L 07						
16 x 35 mm Längen 300 / 400 cm Farbtöne lt. Kawe-Farbkarte - Seite 3	1907	glatt / roh glatt / Farbgruppe I glatt / Farbgruppe II				
						
Fichte-Winkelleiste WL 1						
35 x 35 mm Längen 300 / 400 cm Farbtöne lt. Kawe-Farbkarte - Seite 3	1921	glatt / roh glatt / Farbgruppe I glatt / Farbgruppe II				
						
Fichte-Winkelleiste WL 2						
58 x 20 mm Längen 300 / 400 cm Farbtöne lt. Kawe-Farbkarte - Seite 3	1922	3 Kanten gerundet glatt / roh glatt / Farbgruppe I glatt / Farbgruppe II				
						
Fichte-Winkelleiste WL 3						
58 x 20 mm Längen 300 / 400 cm Farbtöne lt. Kawe-Farbkarte - Seite 3	1923	2 Kanten gefast glatt / roh glatt / Farbgruppe I glatt / Farbgruppe II				
						

Profilmaß in mm	Artikel	Oberfläche	UVP excl. MwSt.	UVP incl. MwSt.				
Fichte-Abschlussleiste L 10								
35 x 8 mm Längen 300 / 400 cm Farbtöne lt. Kawe-Farbkarte - Seite 3	1910	1 Kante gerundet / keilgezinkt glatt / roh glatt / Farbgruppe I glatt / Farbgruppe II						
								
Fichte-Abschlussleiste L 11								
35 x 8 mm Längen 300 / 400 cm Farbtöne lt. Kawe-Farbkarte - Seite 3	1911	2 Kanten gerundet / keilgezinkt glatt / roh glatt / Farbgruppe I glatt / Farbgruppe II						
								
Fichte-Clip-Deckenleiste L 12								
14 x 36 mm Länge 300 cm Farbtöne lt. Kawe-Farbkarte - Seite 3	1912	zur schraubenlosen Clipmontage! glatt / roh glatt / Farbgruppe I glatt / Farbgruppe II						
								
Leistenclip 715 für Clip-Deckenleiste L 12	1000 006 111	VE = 50 St. Incl. Schrauben						



Profilmmaß in mm	Artikel	Oberfläche	UVP excl. MwSt.	UVP incl. MwSt.				
Fichte-Deckenbalken gefaste Kante								
hergestellt aus Nordischer Fichte / gefaste Kantenausführung								
Längen 240 - 570 cm- alle 30 cm								
Farbtöne lt. Kawe-Farbkarte - Seite 3								
70 x 140 x 70 mm außen								
Größe I	1500	glatt / roh glatt / Farbgruppe I glatt / Farbgruppe II gebürstet / roh gebürstet / Farbgruppe I gebürstet / Farbgruppe II gebürstet und gehackt / roh gebürstet und gehackt / Farbgruppe I gebürstet und gehackt / Farbgruppe II						
								
85 x 140 x 85 mm außen								
Größe II	1510	glatt / roh glatt / Farbgruppe I glatt / Farbgruppe II gebürstet / roh gebürstet / Farbgruppe I gebürstet / Farbgruppe II gebürstet und gehackt / roh gebürstet und gehackt / Farbgruppe I gebürstet und gehackt / Farbgruppe II						
								
115 x 185 x 115 mm außen								
Größe III	1520	glatt / roh glatt / Farbgruppe I glatt / Farbgruppe II gebürstet / roh gebürstet / Farbgruppe I gebürstet / Farbgruppe II gebürstet und gehackt / roh gebürstet und gehackt / Farbgruppe I gebürstet und gehackt / Farbgruppe II						
								

Profilmaß in mm	Artikel	Oberfläche	UVP excl. MwSt.	UVP incl. MwSt.		
Fichte-Deckenbalken profilierte Kante						
hergestellt aus Nordischer Fichte / profilierte Kantenausführung						
Längen 240 - 570 cm- alle 30 cm						
Farbtöne lt. Kawe-Farbkarte - Seite 3						
50 x 140 x 50 mm außen						
Größe O	1600	glatt / roh glatt / Farbgruppe I glatt / Farbgruppe II gebürstet / roh gebürstet / Farbgruppe I gebürstet / Farbgruppe II gebürstet und gehackt / roh gebürstet und gehackt / Farbgruppe I gebürstet und gehackt / Farbgruppe II geschroppt / roh geschroppt / Farbgruppe I geschroppt / Farbgruppe II				
						
65 x 140 x 65 mm außen						
Größe I	1610	glatt / roh glatt / Farbgruppe I glatt / Farbgruppe II gebürstet / roh gebürstet / Farbgruppe I gebürstet / Farbgruppe II gebürstet und gehackt / roh gebürstet und gehackt / Farbgruppe I gebürstet und gehackt / Farbgruppe II geschroppt / roh geschroppt / Farbgruppe I geschroppt / Farbgruppe II				
						

Profilmass in mm

Artikel

Oberflache

UVP
excl. MwSt.

UVP
incl. MwSt.

Fichte-Deckenbalken profilierte Kanten

hergestellt aus Nordischer Fichte / profilierte Kantenausfuhrung

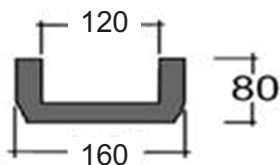
Laengen 240 - 570 cm- alle 30 cm

Farbtone lt. Kawe-Farbkarte - Seite 3

80 x 160 x 80 mm auBen

Größe II

1620



glatt / roh
glatt / Farbgruppe I
glatt / Farbgruppe II

gebürstet / roh
gebürstet / Farbgruppe I
gebürstet / Farbgruppe II

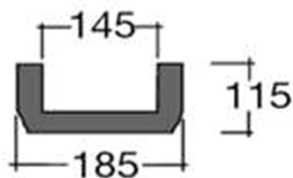
gebürstet und gehackt / roh
gebürstet und gehackt / Farbgruppe I
gebürstet und gehackt / Farbgruppe II

geschroppt / roh
geschroppt / Farbgruppe I
geschroppt / Farbgruppe II

115 x 185 x 115 mm auBen

Größe III

1630



glatt / roh
glatt / Farbgruppe I
glatt / Farbgruppe II

gebürstet / roh
gebürstet / Farbgruppe I
gebürstet / Farbgruppe II

gebürstet und gehackt / roh
gebürstet und gehackt / Farbgruppe I
gebürstet und gehackt / Farbgruppe II

geschroppt / roh
geschroppt / Farbgruppe I
geschroppt / Farbgruppe II

Profilmaß in mm	Artikel	Oberfläche
Montagebrett für Fichte-Deckenbalken		

hergestellt aus Nordischer Fichte - passend für Normbalken
Längen wie anfallend

98 x 20 mm Größe I	1591	glatt / roh
118 x 20 mm Größe II	1592	glatt / roh
143 x 20 mm Größe III	1593	glatt / roh

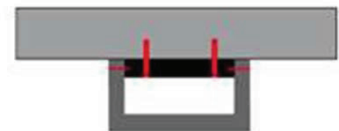


UVP
excl. MwSt.

UVP
incl. MwSt.

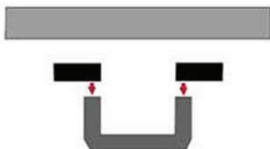
Montagebeispiel für Deckenbalken:

1 .Schritt



Montagebeispiel für Deckenbalken:

1 .Schritt



2 .Schritt



3. Schritt



Profilmaß in mm Artikel Oberfläche

Fichte-Winkelbalken

ein ganzer Standardbalken kann als halbiertes **WINKELBALKEN (= 2 Stück)** hergestellt werden.

D.h. der Balken wird mittels eines Trennschnittes halbiert.

Trennschnitt:



Fichte-Wandanschlußbalken

ein ganzer Standardbalken kann ohne zweites Seitenteil hergestellt werden.



Abschlag :

Fichte - SONDERBALKEN

Die Fichte-Balken können speziell nach Ihren Maßangaben gefertigt werden.

max. Höhe 25 cm / max. Breite 35 cm Außenmaß

Kantenausführung nach Wunsch - bitte bei Bestellung angeben.

- glatt / roh
- glatt / Farbgruppe I
- glatt / Farbgruppe II

- gebürstet / roh
- gebürstet / Farbgruppe I
- gebürstet / Farbgruppe II

- gebürstet und gehackt / roh
- gebürstet und gehackt / Farbgruppe I
- gebürstet und gehackt / Farbgruppe II

- geschroppt / roh
- geschroppt / Farbgruppe I
- geschroppt / Farbgruppe II

**UVP
excl. MwSt.**

UVP
incl. MwSt.

Die Berechnung erfolgt nach Außenabwicklung!

**UVP
excl. MwSt.**

Profilmass in mm	Artikel	Oberfläche	UVP excl. MwSt.	UVP incl. MwSt.
Fichte-Zierblende				
hergestellt aus Nordischer Fichte / geschweifte Kantenausführung				
Längen 240 - 570 cm- alle 30 cm				
Farbtöne lt. Kawe-Farbkarte - Seite 3				
20 x 120 mm				
Größe I	1670			
		glatt / roh		
		glatt / Farbgruppe I		
		glatt / Farbgruppe II		
		gebürstet / roh		
		gebürstet / Farbgruppe I		
		gebürstet / Farbgruppe II		
		gebürstet und gehackt / roh		
		gebürstet und gehackt / Farbgruppe I		
		gebürstet und gehackt / Farbgruppe II		
		geschroppt / roh		
		geschroppt / Farbgruppe I		
		geschroppt / Farbgruppe II		
20 x 150 mm				
Größe II	1672			
		glatt / roh		
		glatt / Farbgruppe I		
		glatt / Farbgruppe II		
		gebürstet / roh		
		gebürstet / Farbgruppe I		
		gebürstet / Farbgruppe II		
		gebürstet und gehackt / roh		
		gebürstet und gehackt / Farbgruppe I		
		gebürstet und gehackt / Farbgruppe II		
		geschroppt / roh		
		geschroppt / Farbgruppe I		
		geschroppt / Farbgruppe II		



Profilmaß in mm

Artikel

Oberfläche

 UVP
 excl. MwSt.

 UVP
 incl. MwSt.

Fichte-Balkenbrett


hergestellt aus Nordischer Fichte / profilierte Längskanten

Längen 240 - 570 cm- alle 30 cm

Farbtöne lt. Kawe-Farbkarte - Seite 3

18,5 x 120 mm

1530


 glatt / roh
 glatt / Farbgruppe I
 glatt / Farbgruppe II

 gebürstet / roh
 gebürstet / Farbgruppe I
 gebürstet / Farbgruppe II

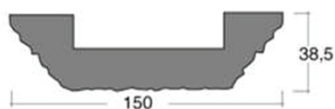
 gebürstet und gehackt / roh
 gebürstet und gehackt / Farbgruppe I
 gebürstet und gehackt / Farbgruppe II

 geschroppt / roh
 geschroppt / Farbgruppe I
 geschroppt / Farbgruppe II

Fichte-Balkenbrett mit angeleimter Profilleiste

38,5 x 150 mm

1540


 glatt / roh
 glatt / Farbgruppe I
 glatt / Farbgruppe II

 gebürstet / roh
 gebürstet / Farbgruppe I
 gebürstet / Farbgruppe II

 gebürstet und gehackt / roh
 gebürstet und gehackt / Farbgruppe I
 gebürstet und gehackt / Farbgruppe II

 geschroppt / roh
 geschroppt / Farbgruppe I
 geschroppt / Farbgruppe II

Profilmaß in mm

Artikel

Oberfläche

UVP
excl. MwSt.

UVP
incl. MwSt.

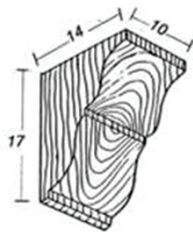
Fichte-Konsole

hergestellt aus Nordischer Fichte

Farbtöne lt. Kawe-Farbkarte - Seite 3

100 x 140 x 170 mm

1700



glatt / roh

glatt / Farbgruppe I

glatt / Farbgruppe II

geschroppt / roh

geschroppt / Farbgruppe I

geschroppt / Farbgruppe II

Oberflächen:




glatt / geschliffen




gebürstet

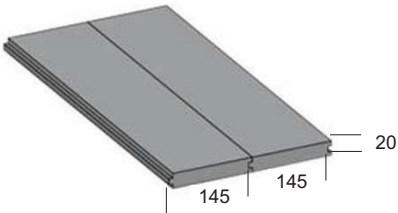



gebürstet und gehackt



geschroppt



Profilmaß in mm	Artikel	Oberfläche	UVP excl. MwSt.	UVP incl. MwSt.
Nadelholz-Massivholzdielen				
heimische Fichte				
20 x 145 mm (Deckmaß 138 mm)				
hergestellt aus heimischer Fichte PEFC				
längsseitige Nut- und Federfräsung				
Längen 300 / 350 / 400 / 450 / 500 cm				
		VE= 4 Stück		
	1800			
		glatt / roh gebürstet / roh		
		gebürstet / Hartölwachs NATUR gebürstet / Hartölwachs farblich ANTI-K-WEISS		
heimische Fichte				
27 x 95 mm (Deckmaß 88 mm)				
hergestellt aus heimischer Fichte PEFC				
längsseitige Nut- und Federfräsung				
Längen 300 / 350 / 400 / 450 / 500 cm				
		VE= 4 Stück		
	1810			
		glatt / roh gebürstet / roh		
		gebürstet / Hartölwachs NATUR gebürstet / Hartölwachs farblich ANTI-K-WEISS		

Massivholzdielen werden nach dem Federmaß berechnet

Profilmaß in mm

Artikel

Oberfläche

UVP
excl. MwSt.

UVP
incl. MwSt.

Nadelholz-Massivholzdielen

Douglasie

20 x 143 mm (Deckmaß 136 mm)

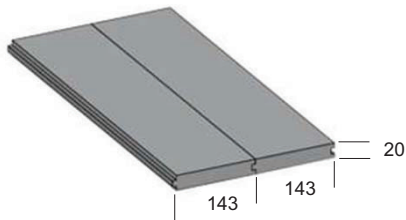
hergestellt aus heimischer Douglasie PEFC

längsseitige Nut- und Federfräsung

Längen 300 / 350 / 400 / 450 / 500 cm

VE= 4 Stück

1820




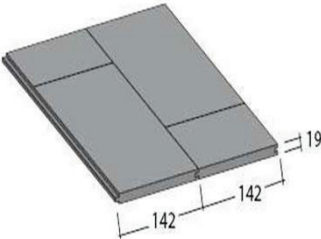
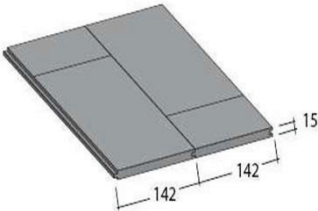
glatt / roh
gebürstet / roh

gebürstet / Hartölmwachs NATUR
gebürstet / Hartölmwachs farblich
ANTIK-WEISS

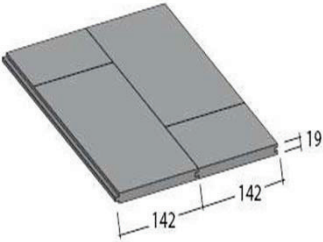
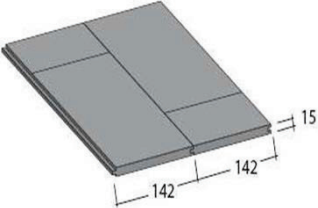


Massivholzdielen werden nach dem Federmaß berechnet

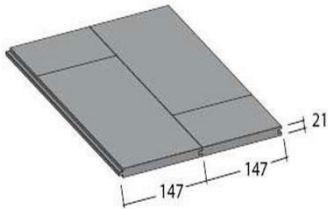
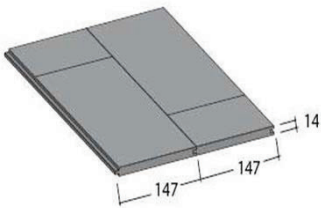


Profilmaß in mm	Artikel	Oberfläche	UVP excl. MwSt.	UVP incl. MwSt.
Nadelholz-Massivholzdielen				
Nordische Fichte		Systemdielen		
19 x 142 mm (Deckmaß 135 mm)		HF 9 +/- 2%		
hergestellt aus Nordischer Fichte FSC				
längs- und stirnseitige Nut- und Federfräsung				
Systemlänge 197,3 cm		VE= 4 Stück		
	1830	glatt / roh gebürstet / roh		
		glatt / Hartölwachs NATUR		
		gebürstet / Hartölwachs NATUR gebürstet / Hartölwachs farblich ANTI-K-WEISS		
Nordische Fichte		Systemdielen		
15 x 142 mm (Deckmaß 135 mm)		HF 9 +/- 2%		
hergestellt aus Nordischer Fichte PEFC				
längs- und stirnseitige Nut- und Federfräsung				
Systemlänge 197,3 cm		VE= 4 Stück		
	1840	glatt / roh gebürstet / roh		
		glatt / Hartölwachs NATUR		
		gebürstet / Hartölwachs NATUR gebürstet / Hartölwachs farblich ANTI-K-WEISS		

Massivholzdielen werden nach dem Federmaß berechnet

Profilmaß in mm	Artikel	Oberfläche	UVP excl. MwSt.	UVP incl. MwSt.
Nadelholz-Massivholzdielen				
Sibirische Lärche				
19 x 142 mm (Deckmaß 135 mm)				
hergestellt aus Sibirischer Lärche FSC				
längs- und stirnseitige Nut- und Federfräsung				
Systemlänge 197,3 cm				
		VE= 4 Stück		
1831				
				
glatt / roh				
gebürstet / roh				
glatt / Hartölwachs NATUR				
gebürstet / Hartölwachs NATUR				
gebürstet / Hartölwachs farblich				
ANTIK-WEISS				
Sibirische Lärche				
15 x 142 mm (Deckmaß 135 mm)				
hergestellt aus Sibirischer Lärche FSC				
längs- und stirnseitige Nut- und Federfräsung				
Systemlänge 197,3 cm				
		VE= 4 Stück		
1841				
				
glatt / roh				
gebürstet / roh				
glatt / Hartölwachs NATUR				
gebürstet / Hartölwachs NATUR				
gebürstet / Hartölwachs farblich				
ANTIK-WEISS				


Massivholzdielen werden nach dem Federmaß berechnet

Profilmmaß in mm	Artikel	Oberfläche	UVP excl. MwSt.	UVP incl. MwSt.
Laubholz-Massivholzdielen				
Eiche Systemdielen				
21 x 147 mm (Deckmaß 140 mm)		HF 9 +/- 2%		
hergestellt aus europ. Eiche - Sortierung COUNTRY				
längs- und stirnseitige Nut- und Federfräsung				
fallende Längen 50 - 200 cm		VE= 6 Stück		
	1862	glatt / roh gebürstet / roh		
		glatt / Hartölwachs NATUR		
		gebürstet / Hartölwachs NATUR gebürstet / Hartölwachs farblich EURO-WHITE / EURO-GREY / OLD-STYLE		
Eiche Systemdielen				
14 x 147 mm (Deckmaß 140 mm)		HF 9 +/- 2%		
hergestellt aus europ. Eiche - Sortierung COUNTRY				
längs- und stirnseitige Nut- und Federfräsung				
fallende Längen 50 - 200 cm		VE= 6 Stück		
	1863	glatt / roh gebürstet / roh		
		glatt / Hartölwachs NATUR		
		gebürstet / Hartölwachs NATUR gebürstet / Hartölwachs farblich EURO-WHITE / EURO-GREY / OLD-STYLE		

Massivholzdielen werden nach dem Federmaß berechnet

Profilmaß in mm	Artikel	Oberfläche	UVP excl. MwSt.	UVP incl. MwSt.
Nadelholz-Landhausdielen 3-schichtig				
heimische Fichte EINBLATT		Systemdiele		
15 x 195 mm (Deckmaß 195 mm)				
hergestellt aus heimischer Fichte PEFC				
längs- und stirnseitige Nut- und Federfräsung				
Systemlänge 200 cm / 240 cm		VE= 4 Stück		
Nut- und Feder - für Fußbodenheizung geeignet				

1850




glatt / roh
gebürstet / roh

glatt / Hartölwachs NATUR

gebürstet / Hartölwachs NATUR
gebürstet / Hartölwachs farblich
ANTIK-WEISS

Nadelholz-Landhausdielen 3-schichtig				
heimische Fichte EINBLATT		Systemdiele lock-it		
15 x 195 mm (Deckmaß 195 mm)				
hergestellt aus heimischer Fichte PEFC				
längs- und stirnseitige lock-it Verbindung leimlos				
Systemlänge 200 cm / 240 cm		VE= 4 Stück		
lock-it - für Fußbodenheizung geeignet				

1870



glatt / roh
gebürstet / roh

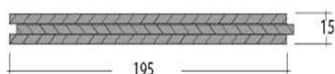
glatt / Hartölwachs NATUR

gebürstet / Hartölwachs NATUR
gebürstet / Hartölwachs farblich
ANTIK-WEISS



Profilmass in mm	Artikel	Oberfläche
	Nadelholz-Landhausdielen 3-schichtig	
	heimische Lärche EINBLATT	Systemdielen
	15 x 195 mm (Deckmass 195 mm)	
	hergestellt aus heimischer Lärche PEFC	
	längs- und stirnseitige Nut- und Federfräsung	
	Systemlänge 200 cm / 240 cm	VE= 4 Stück
	Nut- und Feder - für Fußbodenheizung geeignet	

1851




glatt / roh
 gebürstet / roh

 glatt / Hartölwachs NATUR

 gebürstet / Hartölwachs NATUR
 gebürstet / Hartölwachs farblich
ANTIK-WEISS

	Nadelholz-Landhausdielen 3-schichtig	
	heimische Lärche EINBLATT	Systemdielen lock-it
	15 x 195 mm (Deckmass 195 mm)	
	hergestellt aus heimischer Lärche PEFC	
	längs- und stirnseitige lock-it Verbindung leimlos	
	Systemlänge 200 cm / 240 cm	VE= 4 Stück
	lock-it - für Fußbodenheizung geeignet	

1871



glatt / roh
 gebürstet / roh


 glatt / Hartölwachs NATUR

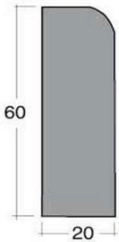
 gebürstet / Hartölwachs NATUR
 gebürstet / Hartölwachs farblich
ANTIK-WEISS

UVP
 excl. MwSt.

UVP
 incl. MwSt.

Profilmaß in mm	Artikel	Oberfläche	UVP excl. MwSt.	UVP incl. MwSt.
	Laubholz-Landhausdielen 3-schichtig europ. Eiche EINBLATT 15 x 158 mm (Deckmaß 158 mm) hergestellt aus europäischer Eiche PEFC - Sortierung COUNTRY längs- und stirnseitige Nut- und Federfräsung Systemlänge 200 cm Nut- und Feder - für Fußbodenheizung geeignet	Systemdielen		
		VE= 4 Stück		
	1861	glatt / roh gebürstet / roh glatt / Hartölwachs NATUR gebürstet / Hartölwachs NATUR gebürstet / Hartölwachs farblich EURO-WHITE / EURO-GREY / OLD-STYLE		



Profilmaß in mm	Artikel	Oberfläche	UVP excl. MwSt.	UVP incl. MwSt.
Massivholz-Sockelleisten				
Fichte 20 x 60 mm Länge 250 / 400 cm	hergestellt aus Fichte Massivholz 1881	VE= 1 Stück glatt / roh gebürstet / roh glatt / Hartölwachs NATUR gebürstet / Hartölwachs NATUR gebürstet / Hartölwachs farblich ANTI-K-WEISS		
				
Lärche 20 x 60 mm Länge 250 / 400 cm	hergestellt aus Lärche Massivholz 1882	VE= 1 Stück glatt / roh gebürstet / roh glatt / Hartölwachs NATUR gebürstet / Hartölwachs NATUR gebürstet / Hartölwachs farblich ANTI-K-WEISS		
				

Profilmaß in mm

Artikel

Oberfläche

UVP
excl. MwSt.

UVP
incl. MwSt.

Massivholz-Sockelleisten

Eiche

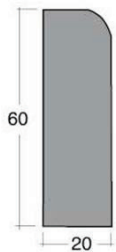
20 x 58 mm

hergestellt aus europ. Eiche Massivholz

Länge 270 cm

VE= 1 Stück

1883



glatt / roh

gebürstet / roh

glatt / Hartölmwachs NATUR

gebürstet / Hartölmwachs NATUR

gebürstet / Hartölmwachs farblich

EURO-WHITE / EURO-GREY /

OLD-STYLE

**Reinigung und Pflege von
KAWE - Echtholzböden**

Hartölmwachs - NATUR

18840

1 ltr. Gebinde

5 ltr. Gebinde

Hartölmwachs - farblich pigmentiert

18841


1 ltr. Gebinde

**Wischpflege für alle mit Hartölmwachs
geölte Böden**

18842

1 ltr. Gebinde

Für Ihre Notizen


--

Ihr Kawe Fachhändler